

## トリトンガーデンについて

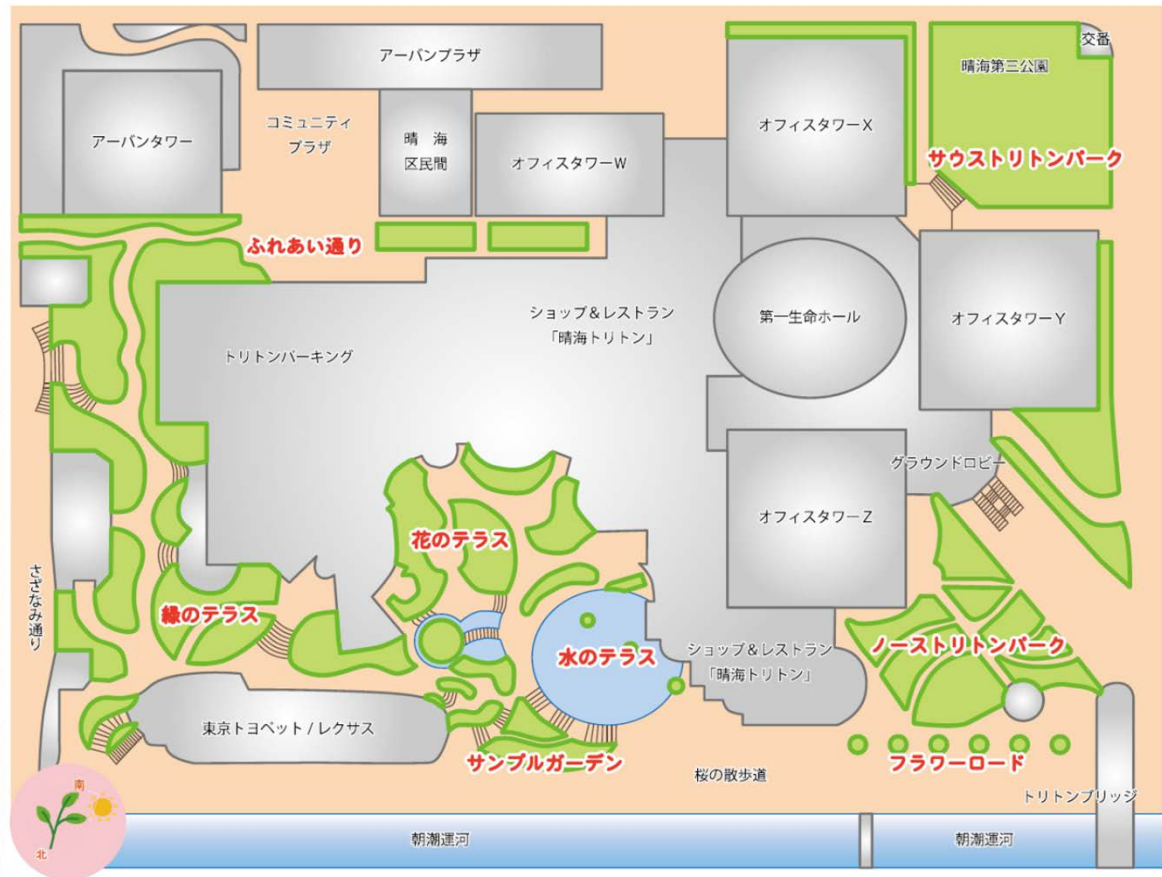
「オフィスと商業施設、住環境が花と緑の中で調和・共生した新しい都市空間を目指した街」として2001年4月に竣工しました。

花・水・緑をイメージした3つのテラスと北と南に位置する2つのパーク、運河沿いの大型傾斜花壇と大型樽プランターなどの約6,600㎡の緑地は「トリトンの庭」と親しまれています。

約700種類の樹木類・地被類・球根类等、約20万株の豊かな植生を専属ガーデナーが常駐管理しています。

各エリアで花の植え替えを年4回行っています。一年草類の他に宿根草類など年間約2万株を入れ替えており、いつでも旬の花を見ることができます。

2階にある人工地盤上の「花のテラス」、「緑のテラス」などの緑地は人工軽量土壌が使われており、土の厚さは10~150cmながら、地上と変わらない植生豊かな花壇となっています。



トリトンガーデンマップ



2001年竣工 花のテラス





2023年8月撮影 花のテラス



屋上からの花のテラスの眺め


## 花のテラス（2階）



花木と宿根草を中心として、一年草類の「花」を季節ごとに植替えているエリアです。


四季様々な花が楽しめるお庭。

## 緑のテラス（2階）



色や形・質感の異なる様々な「緑」を楽しめるお庭。  
秋の紅葉も綺麗です。

## 水のテラス（1階）



地中海の街並みをイメージして作られた水のテラスは、ポンプジェット式の噴水など、水による様々な演出を楽しめるエリアです。

水辺周囲には、ハナノキが木陰となるベンチもあり、大人も子供も楽しめる憩いのテラス。

## ノーストリトンパーク（1階）



落葉広葉樹が中心の雑木林のような自然な雰囲気の中に、季節の花々を配した、皆様をお迎えするメインエントランスパーク。

## サウストリトンパーク (1階)



ケヤキやタイサンボクの大木が印象的なサウスゲートに面した広場です。  
中央区管轄エリアの晴海第三公園にはサクラ、小さな田んぼ、ビオトープ、  
ボランティアさんが管理する花壇などがあり、地域に開かれたパーク。

## サンプルガーデン (1階)



運河沿いにある斜面を利用した大型花壇。

四季ごとに花を植替え、遠くからも目立つ華やかな色合いを楽しめる花壇で、色鮮やかな花を背景に写真を撮るのに最適です。

上段部分は果樹やハーブ類を植栽したエディブルガーデンになっています。

## フラワーロード (1階)



運河沿いとメインエントランス沿いのプランター植栽。  
季節ごとに植替えをしています。



## ふれあい通り（2階）



落ち着いたのある植栽と、ベンチ中央に季節の花が咲き誇る  
プランター植栽。

壁面の紅葉も綺麗です。